

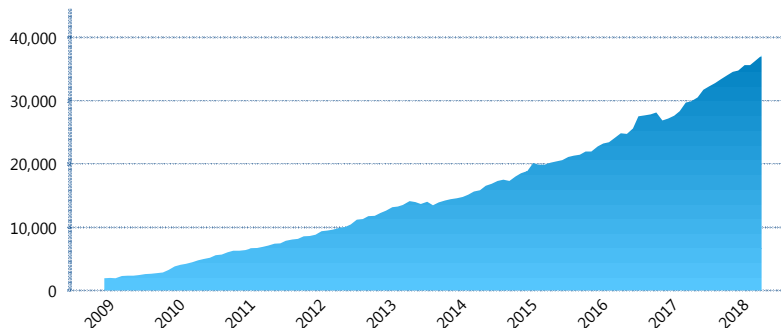
### I. INFORMACIÓN FINANCIERA

#### I) Detalles del Fondo

Detalles del Fondo	
Razón Social	Más Pensión Siefore Básica 3, S.A. de C.V.
Inicio de Operaciones	04/12/2008
Tipo de Fondo	Básica
Clave Bolsa	MASBAS3
Activos Administrados *	37,193
ISIN	MX54MA080020
Comisión Anual	0.85%
Administrador	Fondo Nacional de Pensiones de los Trabajadores al Servicio del Estado (PENSIONISSSTE)
Director General	Mtro. Rodolfo Campos Villegas
Presidente del Consejo	José Reyes Baeza Terrazas

#### Activos Administrados \*

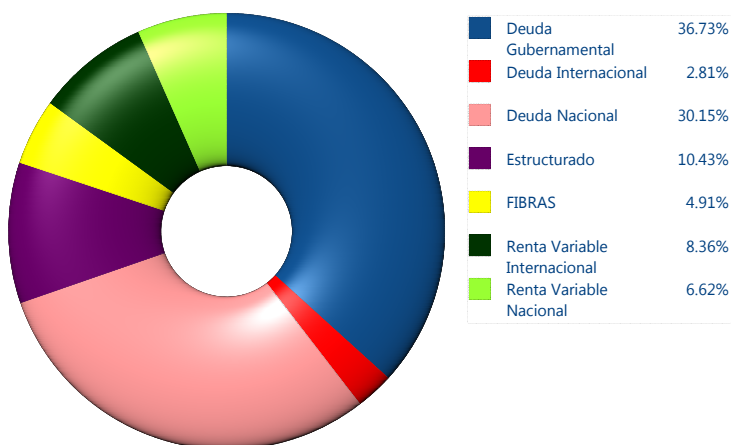
\$37,193



\*Cifras en millones de pesos

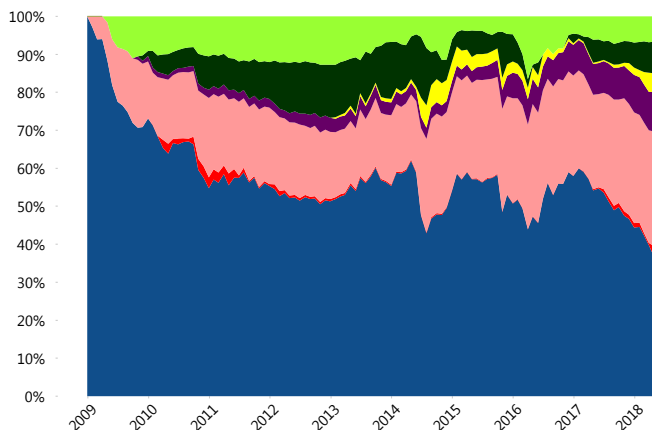
Contiene el efecto de fusiones, cortes transversales y transferencias por edad. Para mayor información consultar: <http://www.consar.gob.mx/gobmx/Aplicativo/Factsheets/EC/ECSAR.pdf>

#### II) Inversiones



Tipo de Instrumento		PensionISSSTE (SB3)	Sistema Básicas 3**
Renta Variable Nacional	Renta Variable Nacional	6.62%	6.45%
	<b>Total</b>	<b>6.62%</b>	<b>6.45%</b>
Renta Variable Internacional	Renta Variable Internacional	8.36%	16.85%
	<b>Total</b>	<b>8.36%</b>	<b>16.85%</b>
Mercancías	Mercancías	0.00%	0.39%
	<b>Total</b>	<b>0.00%</b>	<b>0.39%</b>
FIBRAS	FIBRAS	4.91%	2.90%
	<b>Total</b>	<b>4.91%</b>	<b>2.90%</b>
Estructurado	Estructurados	10.43%	6.25%
	<b>Total</b>	<b>10.43%</b>	<b>6.25%</b>
Deuda Nacional	Aerolíneas	0.00%	0.01%
	Alimentos	0.40%	0.91%
	Automotriz	0.07%	0.13%
	Banca de Desarrollo	2.17%	1.50%
	Bancario	0.41%	1.23%
	Bebidas	0.84%	0.64%
	Cemento	0.26%	0.05%
	Centros Comerciales	0.32%	0.07%
	Consumo	0.25%	0.26%
	Deuda CP	0.00%	0.00%
	Empresas Productivas del Estado	8.71%	2.53%
	Estados	0.31%	0.47%
	Europesos	0.75%	3.02%
	Grupos Industriales	1.01%	0.65%
	Infraestructura	9.58%	3.76%
	Inmobiliario	0.00%	0.07%
	Otros	0.63%	0.97%
	Papel	0.29%	0.09%
	Serv. Financieros	0.22%	0.40%
	Siderúrgica	0.00%	0.00%
Telecom	1.15%	1.15%	
Transporte	0.14%	0.59%	
Vivienda	2.64%	1.52%	
<b>Total</b>	<b>30.15%</b>	<b>20.01%</b>	
Deuda Internacional	Deuda Internacional	2.81%	1.03%
	<b>Total</b>	<b>2.81%</b>	<b>1.03%</b>
Deuda Gubernamental	BONDESD	0.00%	0.78%
	BONOS	17.77%	11.01%
	BPA182	0.00%	0.01%
	CBIC	0.35%	3.30%
	CETES	0.05%	3.71%
	REPORTO	11.94%	2.44%
	UDIBONO	6.61%	24.04%
	UMS	0.00%	0.83%
<b>Total</b>	<b>36.73%</b>	<b>46.12%</b>	
<b>Total</b>	<b>100.00%</b>	<b>100.00%</b>	

#### Evolución de Inversiones



\*\*Considera las inversiones de todo el grupo de SIEFORES Básicas 3  
Cifras al cierre de abril de 2018

### III) Desempeño

#### Rendimiento Bolsa

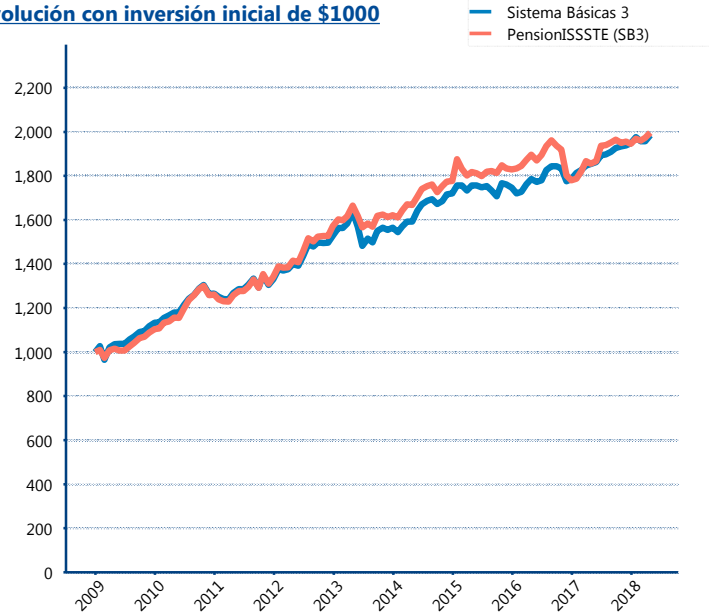
Tipo	PensionISSSTE (SB3)	Sistema Básicas 3
1 año	7.16%	6.86%
2 años	2.55%	5.54%
3 años	3.24%	4.27%
5 años	3.69%	3.91%

#### Indicador de Rendimiento Neto

Siefore	IRN %
Profuturo (SB3)	7.35%
SURA (SB3)	7.11%
Banamex (SB3)	6.63%
<b>PensionISSSTE (SB3)</b>	<b>6.57%</b>
Coppel (SB3)	6.39%
Metlife (SB3)	6.27%
Azteca (SB3)	6.17%
Principal (SB3)	6.05%
XXI-Banorte (SB3)	5.98%
Invercap (SB3)	5.36%
Inbursa (SB3)	5.28%

Promedio Simple	6.29 %
Promedio Ponderado	6.50 %

#### Evolución con inversión inicial de \$1000



Construido con el precio de la Siefore registrado en la Bolsa Mexicana de Valores

### IV) Medidas de sensibilidad y riesgos

#### Evolución del Plazo Promedio Ponderado

